

Bedrijfsnaam _____
Straat _____
Postcode/Plaats _____
Contactpersoon _____
E-mailadres _____

Wat is de gewenste schermgrootte _____ breed x _____ hoog in cm
let wel ; dit kunnen 1:1 formaten, 4:3 formaten of 16:10 of 16:9 formaten zijn bijvoorbeeld 200x200cm, 200x150cm, of 200 x 117cm zijn

Bediening/soort scherm

Handbediend	<input type="radio"/>
Elektrisch	<input type="radio"/>
Spanscherm	<input type="radio"/>

Wat is de mogelijke afstand tussen de beamer en het projectiescherm/vlak _____ cm
(gemeten vanaf de lens)

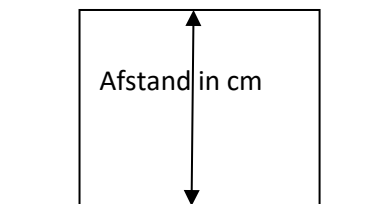
alle afstanden zijn mogelijk

Beschikt u over een systeemplafond

Ja	<input type="radio"/>
Nee	<input type="radio"/>

Wat zijn de maten van de plafondtegels _____ breed x _____ lang in cm

Hoeveel ruimte zit en *tussen* het **systeemplafond** en het **bouwkundige** plafond _____ cm



Zijn er obstakels boven het systeemplafond die installatie kunnen bemoeilijken (afzuigsystemen, kabelgoten etc.). Graag beschrijven of foto toevoegen

Van welk materiaal is het bouwkundig plafond vervaardigd?

Beton

Hout

Metaal

Weet niet

Kan er in het bouwkundige plafond worden geboord?

Ja

Nee

Weet niet

Van welk materiaal zijn de wanden vervaardigd?

Beton

Hout

Metaal

Weet niet

Welke apparatuur wordt er op de beamer aangesloten?

Vaste PC

Laptop

TV

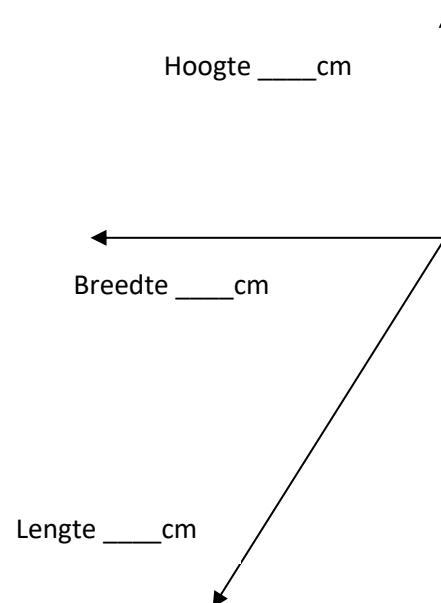
DVD

Wenst u ook over audio (geluidswaergave) mogelijk te beschikken

Ja

Nee

Wat zijn maten van de ruimte waarin de projectie
apparatuur wordt geplaatst



Kan de ruimte worden verduisterd ?

Ja

Nee

Hoe schat u de mate van lichtinval in ?

Groot


Middelmatig

Klein

Opmerkingen _____

Geeft op de tekening aan waar :
(gebruik de cijfers op de tek. Rechts)

- (1) u het projectievlak wenst te plaatsen.
- (2) u de beamer wenst te plaatsen.
- (3) u de aansluitpunten wenst te plaatsen.
- (4) het meeste zonlicht vandaan komt.



VOEG AUB FOTO'S VAN DE RUIMTE TOE